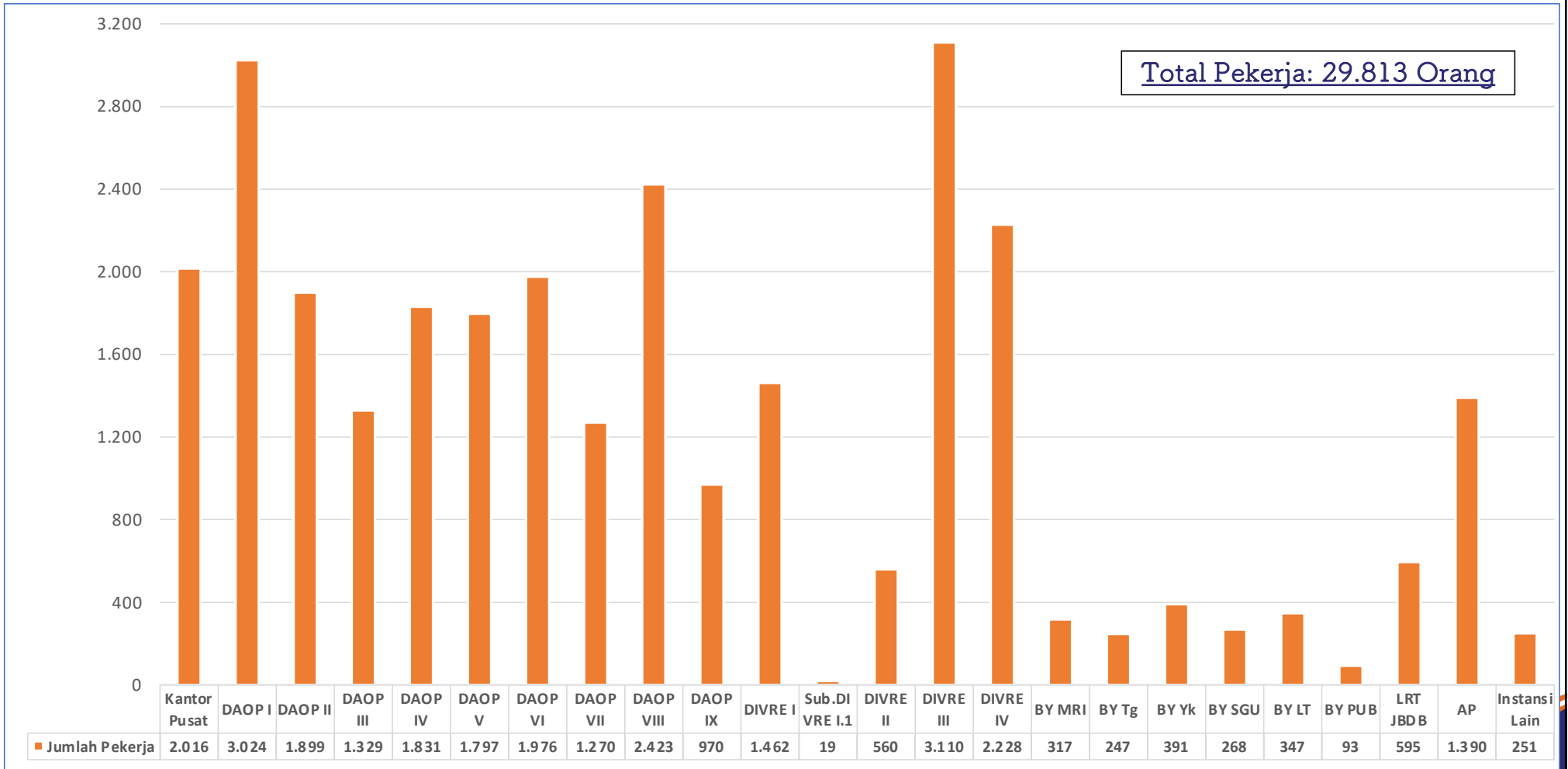


6
BS MUTIARA SELATAN
KOTA BANDUNG
18.20

DEMOGRAFI & KOMPOSISI SUMBER DAYA MANUSIA PT KERETA API INDONESIA (PERSERO)

PERSONNEL ADMINISTRATION
PT KERETA API INDONESIA (PERSERO)
31 DESEMBER 2023

KOMPOSISI PEKERJA ORGANIK BERDASARKAN LOKASI



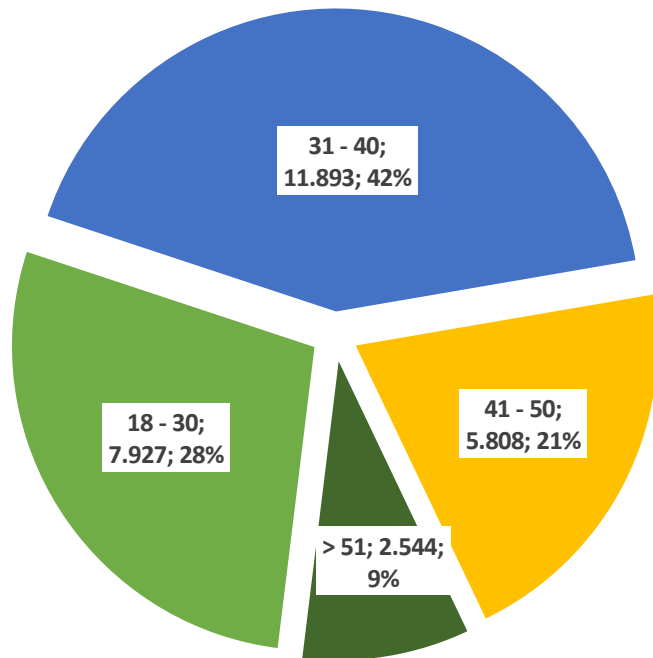
*sumber data pekerja SAP HR tanggal 31.12.2023

Rahasia & Terbatas

KOMPOSISI PEKERJA ORGANIK BERDASARKAN USIA



Grafik Pekerja Berdasarkan Usia



**RANGE USIA 18-40 TAHUN
70% DARI PEKERJA PERUSAHAN**

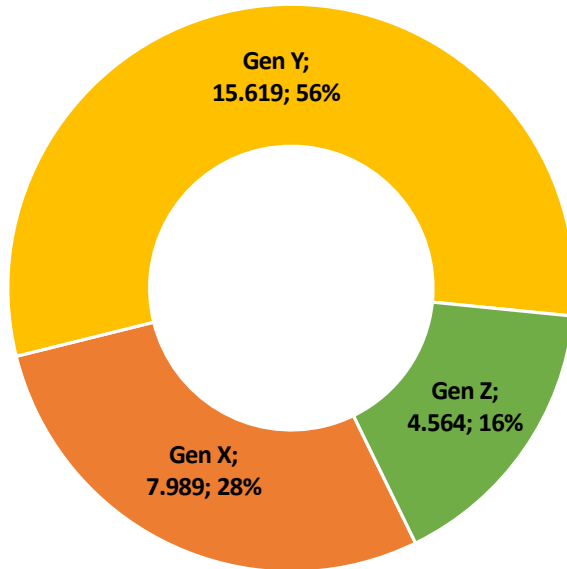
NO	Kedudukan	Rentang Usia (Tahun)				Total
		18 - 30	31 - 40	41 - 50	> 51	
1	Kantor Pusat	491	798	513	214	2.016
2	DAOP I Jakarta	685	1.096	831	412	3.024
3	DAOP II Bandung	443	641	578	237	1.899
4	DAOP III Cirebon	300	657	261	111	1.329
5	DAOP IV Semarang	351	978	397	105	1.831
6	DAOP V Purwokerto	299	846	479	173	1.797
7	DAOP VI Yogyakarta	405	949	482	140	1.976
8	DAOP VII Madiun	245	662	262	101	1.270
9	DAOP VIII Surabaya	543	1.089	537	254	2.423
10	DAOP IX Jember	168	469	216	117	970
11	DIVRE I Sumatera Utara	594	713	123	32	1.462
12	SUBDIVRE I.1 Aceh		8	6	5	19
13	DIVRE II Sumatera Barat	244	182	72	62	560
14	DIVRE III Palembang	1.513	1.142	267	188	3.110
15	DIVRE IV Tanjungkarang	742	983	346	157	2.228
16	Balai Yasa Manggarai	65	116	74	62	317
17	Balai Yasa Tegal	53	98	61	35	247
18	Balai Yasa Yogyakarta	86	136	100	69	391
19	Balai Yasa Surabaya Gubeng	74	117	54	23	268
20	Balai Yasa Lahat	113	114	82	38	347
21	Balai Yasa Pulubrayan	36	29	23	5	93
22	LRT JABODEBEK	477	70	44	4	595
Grand Total		7.927	11.893	5.808	2.544	28.172

*sumber data pekerja SAP HR tanggal 31.12.2023

KOMPOSISI PEKERJA ORGANIK BERDASARKAN GENERASI



Grafik Pekerja Berdasarkan Gen



Kategori	Tahun Kelahiran		Umur
Baby Boomers	1947	1961	59 - 73
Gen X	1962	1981	39 - 58
Gen Y	1982	1995	25 - 38
Gen Z	1996	2011	9 - 24

NO	Kedudukan	Generasi			Total
		X	Y	Z	
1	Kantor Pusat	698	1.051	267	2.016
2	DAOP I Jakarta	1.199	1.440	385	3.024
3	DAOP II Bandung	792	832	275	1.899
4	DAOP III Cirebon	357	842	130	1.329
5	DAOP IV Semarang	472	1.190	169	1.831
6	DAOP V Purwokerto	629	1.038	130	1.797
7	DAOP VI Yogyakarta	583	1.220	173	1.976
8	DAOP VII Madiun	340	828	102	1.270
9	DAOP VIII Surabaya	761	1.394	268	2.423
10	DAOP IX Jember	318	574	78	970
11	DIVRE I Sumatera Utara	144	982	336	1.462
12	SUBDIVRE I.1 Aceh	11	8		19
13	DIVRE II Sumatera Barat	132	307	121	560
14	DIVRE III Palembang	435	1.654	1.021	3.110
15	DIVRE IV Tanjungkarang	470	1.247	511	2.228
16	Balai Yasa Manggarai	135	150	32	317
17	Balai Yasa Tegal	90	138	19	247
18	Balai Yasa Yogyakarta	165	177	49	391
19	Balai Yasa Surabaya Gubeng	75	161	32	268
20	Balai Yasa Lahat	110	167	70	347
21	Balai Yasa Pulubrayan	27	52	14	93
22	LRT JABODEBEK	46	167	382	595
Grand Total		7.989	15.619	4.564	28.172

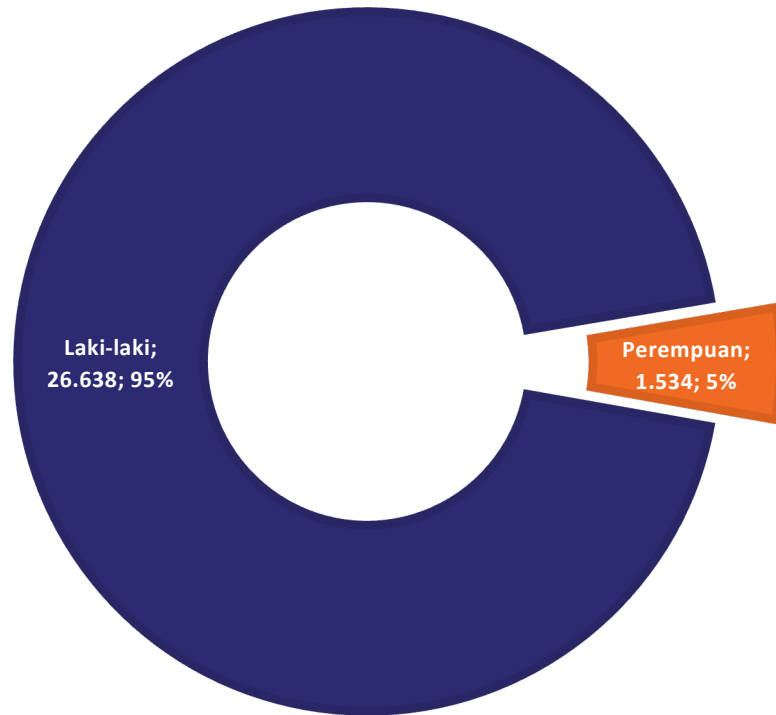
*sumber data pekerja SAP HR tanggal 31.12.2023

Rahasia & Terbatas

KOMPOSISI PEKERJA ORGANIK BERDASARKAN JENIS KELAMIN



Grafik Pekerja Berdasarkan Jenis Kelamin



NO	Kedudukan	Jenis Kelamin		Jumlah
		Laki-laki	Perempuan	
1	Kantor Pusat	1.576	440	2.016
2	DAOP I Jakarta	2.848	176	3.024
3	DAOP II Bandung	1.808	91	1.899
4	DAOP III Cirebon	1.291	38	1.329
5	DAOP IV Semarang	1.759	72	1.831
6	DAOP V Purwokerto	1.736	61	1.797
7	DAOP VI Yogyakarta	1.873	103	1.976
8	DAOP VII Madiun	1.214	56	1.270
9	DAOP VIII Surabaya	2.290	133	2.423
10	DAOP IX Jember	934	36	970
11	DIVRE I Sumatera Utara	1.423	39	1.462
12	SUBDIVRE I.1 Aceh	18	1	19
13	DIVRE II Sumatera Barat	545	15	560
14	DIVRE III Palembang	3.020	90	3.110
15	DIVRE IV Tanjungkarang	2.171	57	2.228
16	Balai Yasa MRI	298	19	317
17	Balai Yasa Tg	238	9	247
18	Balai Yasa Yk	372	19	391
19	Balai Yasa SGU	253	15	268
20	Balai Yasa LT	340	7	347
21	Balai Yasa PUB	86	7	93
22	LRT JABODEBEK	545	50	595
Grand Total		26.638	1.534	28.172

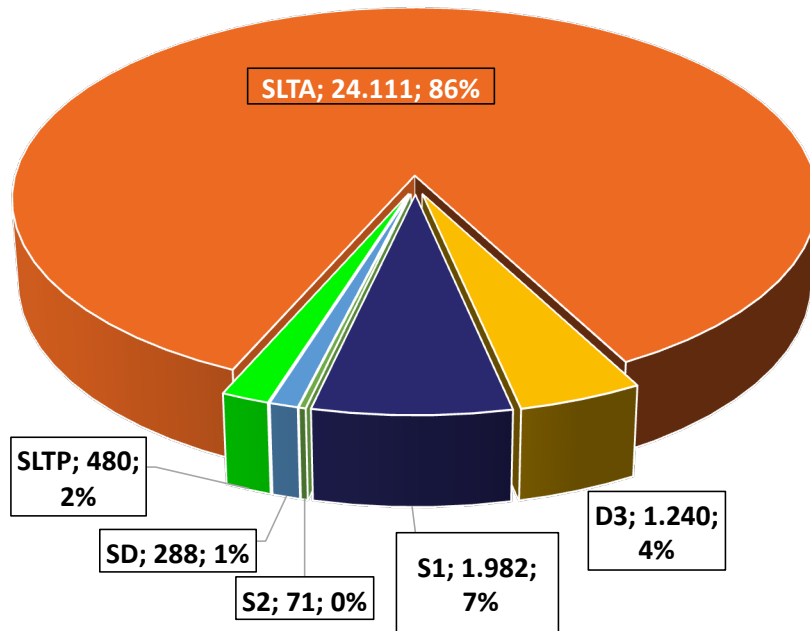
*sumber data pekerja SAP HR tanggal 31.12.2023

Rahasia & Terbatas

KOMPOSISI PEKERJA ORGANIK BERDASARKAN PENDIDIKAN



Grafik Pekerja Berdasarkan Pendidikan



No	Kedudukan	TINGKAT PENDIDIKAN						Jumlah
		SD	SLTP	SLTA	D3	S1	S2	
1	Kantor Pusat	3	3	863	202	894	51	2.016
2	DAOP I Jakarta	94	84	2.602	131	110	3	3.024
3	DAOP II Bandung	27	40	1.676	72	82	2	1.899
4	DAOP III Cirebon	16	21	1.187	50	55		1.329
5	DAOP IV Semarang		15	1.647	81	85	3	1.831
6	DAOP V Purwokerto	15	51	1.627	57	46	1	1.797
7	DAOP VI Yogyakarta	9	26	1.794	72	71	4	1.976
8	DAOP VII Madiun	10	26	1.138	39	56	1	1.270
9	DAOP VIII Surabaya	19	57	2.141	66	140		2.423
10	DAOP IX Jember	14	29	863	21	43		970
11	DIVRE I Sumatera Utara	3	3	1.365	46	45		1.462
12	SUBDIVRE I.1 Aceh			11	1	7		19
13	DIVRE II Sumatera Barat	8	8	496	23	25		560
14	DIVRE III Palembang	24	39	2.790	155	100	2	3.110
15	DIVRE IV Tanjungkarang	32	29	1.975	101	90	1	2.228
16	Balai Yasa MRI	8	31	263	3	12		317
17	Balai Yasa Tg	1	1	234	2	8	1	247
18	Balai Yasa Yk	3	6	360	10	12		391
19	Balai Yasa SGU	1	6	239	4	18		268
20	Balai Yasa LT		3	313	20	11		347
21	Balai Yasa PUB		1	86	2	4		93
22	LRT JABODEBEK	1	1	441	82	68	2	595
Grand Total		288	480	24.111	1.240	1.982	71	28.172

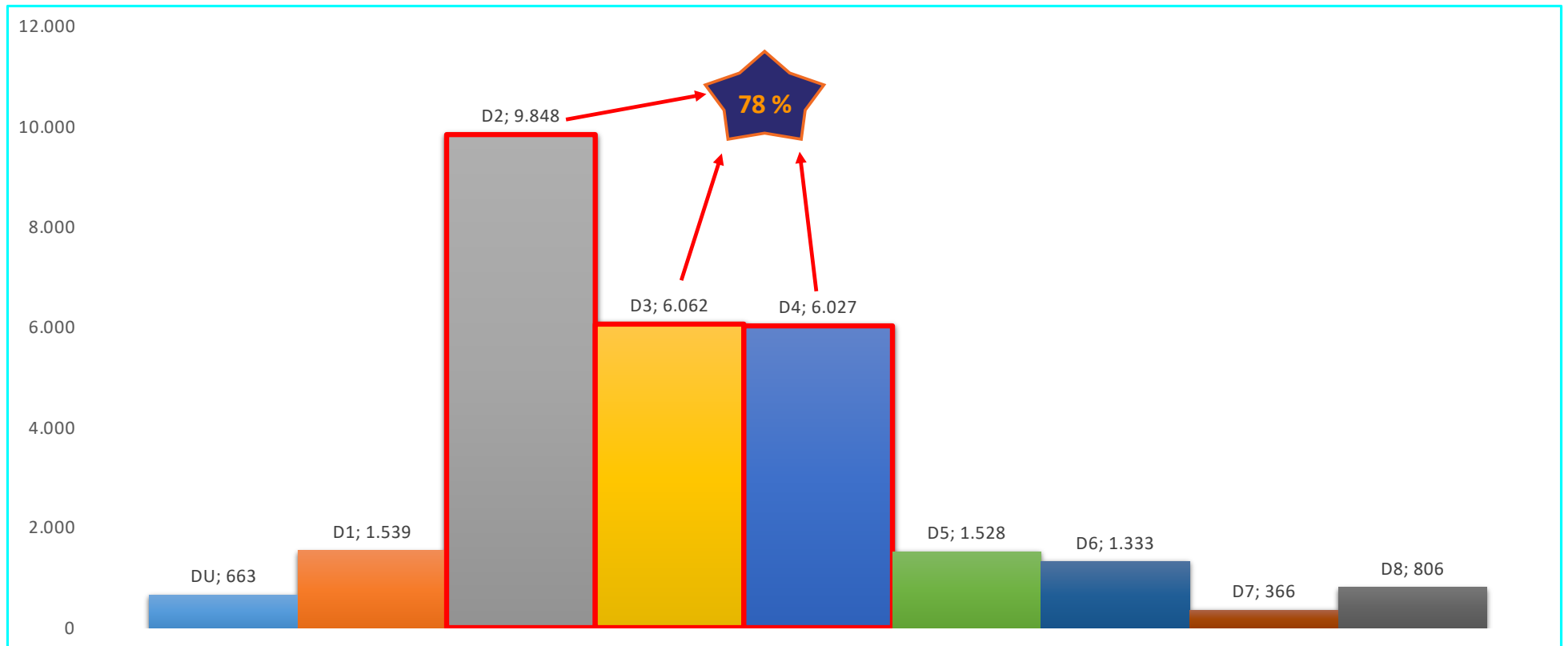
Keterangan: Pendidikan Diakui Perusahaan

*sumber data pekerja SAP HR tanggal 31.12.2023

KOMPOSISI PEKERJA BERDASARKAN DIREKTORAT



Posisi 31 Desember 2023 total pekerja 28.172 dengan komposisi pekerja berdasarkan Direktorat sebagai berikut :



1. Komposisi Pekerja menunjukkan fokus terhadap produk angkutan kereta api dengan total Pekerja yang berkaitan langsung dengan operasional kereta api di D2, D3 dan D4 mencapai 78% dari total Pekerja PT KAI.
2. Jumlah Pekerja tidak termasuk Pekerja diperbantukan di AP/Afiliasi, External Employee & PKWT.

*sumber data pekerja SAP HR tanggal 31.12.2023

Rahasia & Terbatas

KOMPOSISI PEKERJA BERDASARKAN AGAMA



PERSONNEL AREA	Buddha	Hindu	Islam	Katolik	Protestan	Total
Kantor Pusat		6	1.905	32	73	2.016
DAOP I Jakarta	1	3	2.955	16	49	3.024
DAOP II Bandung			1.877	9	13	1.899
DAOP III Cirebon			1.319	3	7	1.329
DAOP IV Semarang			1.780	21	30	1.831
DAOP V Purwokerto			1.768	14	15	1.797
DAOP VI Yogyakarta			1.901	39	36	1.976
DAOP VII Madiun			1.242	8	20	1.270
DAOP VIII Surabaya		1	2.372	12	38	2.423
DAOP IX Jember		4	954	3	9	970
DIVRE I Sumatera Utara		1	1.278	35	148	1.462
SUBDIVRE I.1 Aceh			19			19
DIVRE II Sumatera Barat			550	2	8	560
DIVRE III Palembang		1	3.063	10	36	3.110
DIVRE IV Tanjungkarang		5	2.182	16	25	2.228
Balai Yasa MRI			315	1	1	317
Balai Yasa Tg			246	1		247
Balai Yasa Yk			375	8	8	391
Balai Yasa SGU			264	2	2	268
Balai Yasa LT			342	2	3	347
Balai Yasa PUB			77	3	13	93
LRT JABODEBEK	1	1	558	9	26	595
Grand Total	2	22	27.342	246	560	28.172

*sumber data pekerja SAP HR tanggal 31.12.2023

Rahasia & Terbatas

TERIMA KASIH

Selamat Hari Raya Natal 2023 dan Tahun Baru 2024

K1018104 SBI ACTS380/220V 25-05-2019
BK - 10 500 KG P40 SBU 25-05-2022

**PERSONNEL ADMINISTRATION
PT KERETA API INDONESIA (PERSERO)
31 DESEMBER 2023**